



## پارس ارتباط افزار

نماینده رسمی توزیع سیستم های نظارت تصویری در ایران

# نحوه ساخت اکانت P2P

جهت ساخت اکانت می توانید به دو روش اقدام نمایید :

۱- از طریق نرم افزار انتقال تصویر روی تلفن همراه

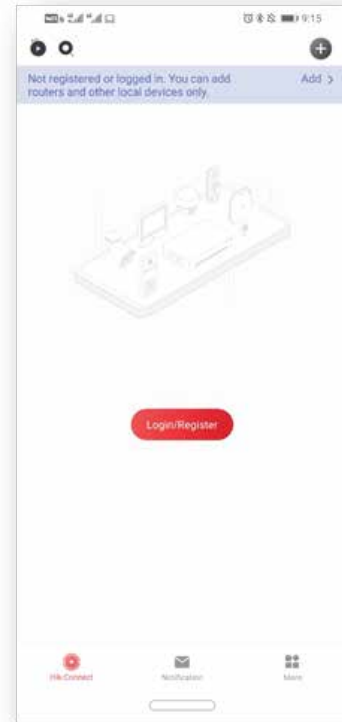
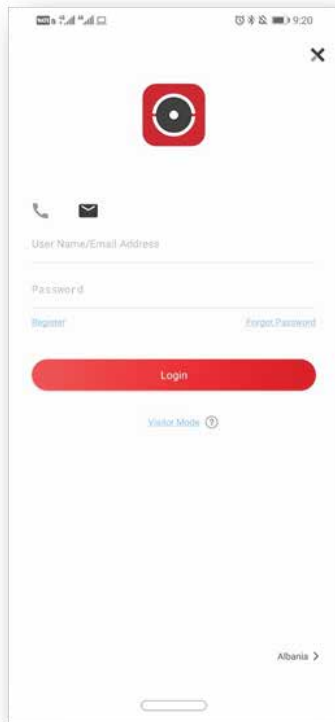
۲- از طریق سایت <https://www.hik-connect.com>



### ۱- از طریق نرم افزار انتقال تصویر

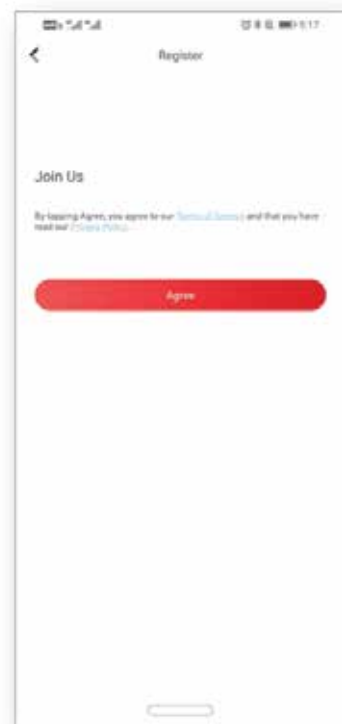
پس از نصب یکی از نرم افزار (Hik-connect/ivms 4500/HiLookVision) وارد نرم افزار شده و گزینه login/register را انتخاب نمایید.

در صفحه باز شده گزینه Register را انتخاب نمایید.



در صورتی که در لیست کشور ها گزینه ایران وجود نداشت  
میتوانید کشور دیگری را بجای ایران در قسمت Region  
به دلخواه انتخاب نمایید.

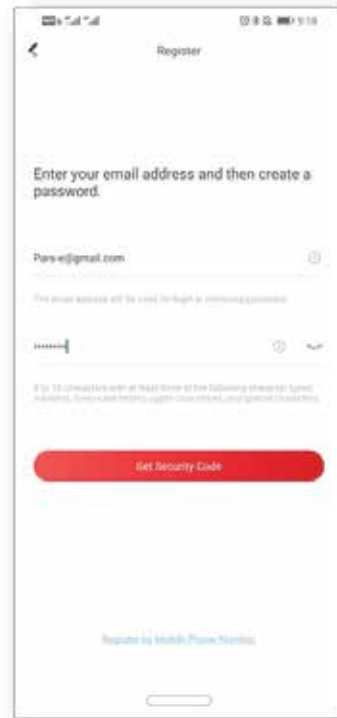
گزینه Agree را انتخاب نمایید تا به صفحه بعد بروید.



در این مرحله پس از دریافت security code و وارد نمودن آن و اعمال گزینه Finish شما ساخته میشود.



در صفحه جدید ایمیل و پسورد مورد نظر برای ساخت اکانت را وارد نمایید و گزینه Get Security Code را انتخاب نمایید.



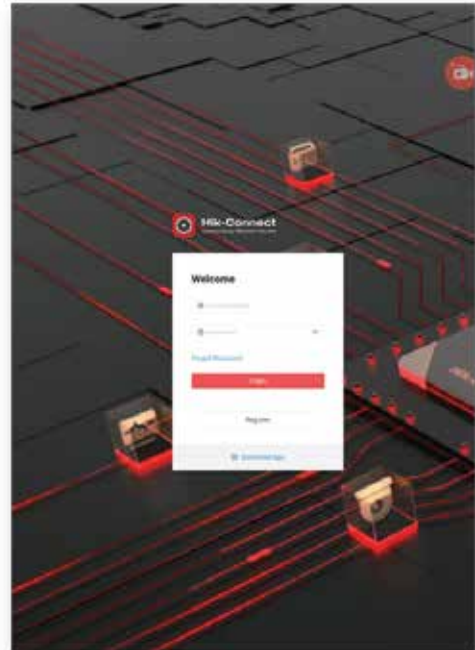
اطلاعاتی که دارای نشانه \* میباشد را تکمیل  
نمایید و گزینه Next را انتخاب نمایید.

۲

۲- از طریق سایت <https://www.hik-connect.com>

وارد سایت Hik-connect به نشانی <https://www.hik-connect.com>  
شويد و گزینه register را انتخاب نماييد.

۱



پس از دریافت Security code و وارد کردن کد ارقمی گزینه Ok را انتخاب نمایید  
تا اکانت شما ساخته شود.

۳

**HIKVISION**<sup>®</sup>  
See Far, Go Further



[www.pars-e.com](http://www.pars-e.com)

**شرکت پارس ارتباط افزار پیشرو در ارائه سیستم‌های نظارت تصویری و سایر تجهیزات فناوری اطلاعات**

دفتر مرکزی: تهران، خیابان ولیعصر، خیابان زعفرانیه، خیابان اعجازی (آصف)، ساختمان ۳۹.

مرکز آموزش و خدمات پس از فروش: تهران، خیابان شهید بهشتی، خیابان سرافراز، کوچه سوم، ساختمان ۱۲.

فکس: ۰۲۱ - ۸۹۳۹۵ (داخلی ۰)

تلفن: ۰۲۱ - ۸۹۳۹۵