

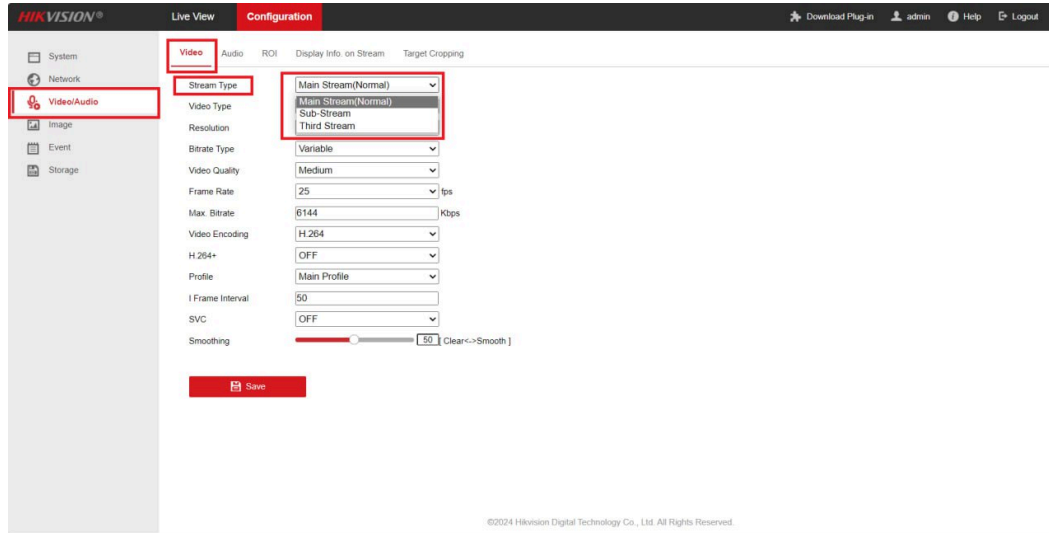
فعالسازی Third Stream

در دوربین های هایک ویژن



شرکت پارس ارتباط افزار پیشرو در تولید، تأمین، توزیع، آموزش و خدمات پس از فروش
تجهیزات حوزه فناوری اطلاعات و ارتباطات (ICT)، سیستم‌های نظارت تصویری و حفاظت پیرامونی

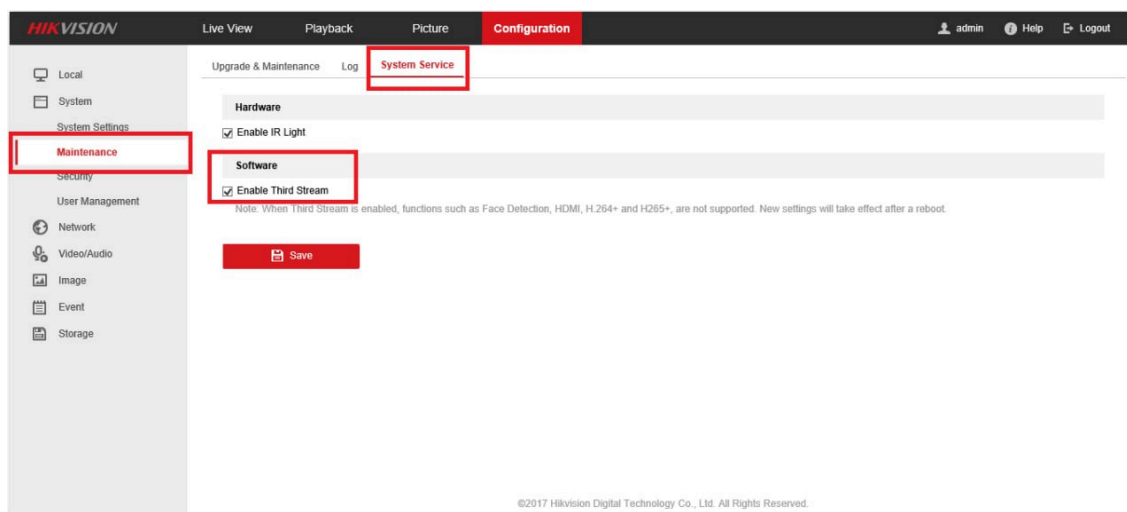
جهت فعالسازی Third Stream به صورت کلی می توانید در قسمت Video & Audio در تب Video گزینه Stream type مورد نظر را انتخاب نمایید.



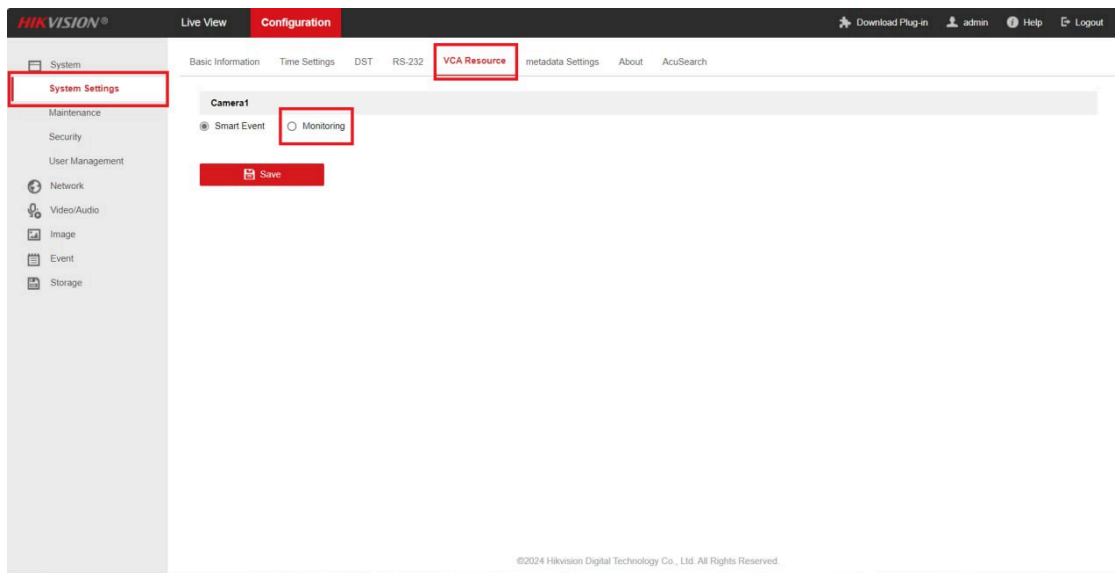
هنگامی که گزینه Third Stream در منوی فوق قابل مشاهده نبود اما در مشخصات دوربین اعلام شده بود؛ دو روش جهت فعالسازی Third Stream در منوی دوربین دارید:

روش اول:

Configuration – Maintenance – System Service – Enable Third Stream



Configuration – System – System Settings – VCA Resource – Enable Monitoring



در دو روش فوق در صورتی که فعالسازی همه موارد انجام گیرد پس از Reboot دوربین میتوانید Third Stream را در قسمت Stream Type فعال نمایید.

با تشکر از توجه شما

پایان



HIKVISION®

See Far, Go Further



با ۲۴ ماه گارانتی
پارس ارتباط افزار



دفتر مرکزی: تهران، خیابان ولیعصر، خیابان زعفرانیه، خیابان اعجازی، ساختمان ۳۹
مرکز آموزش و خدمات پس از فروش: تهران، خیابان شهید بهشتی، خیابان سرافراز، کوچه سوم، ساختمان ۱۲
کارخانه: شهر قدس، شهرک صنعتی زاگرس، خیابان صنعت، کوچه صنایع یکم، پلاک ۴

تلفن: ۰۲۱ ۸۹۳۹۵ فکس: ۰۲۱ ۸۹۳۹۵ (داخلی ۰) ایمیل: info@pars-e.com



www.pars-e.com



pars.ertebat.afzar



parsertebatchannel



pars ertebat afzar